

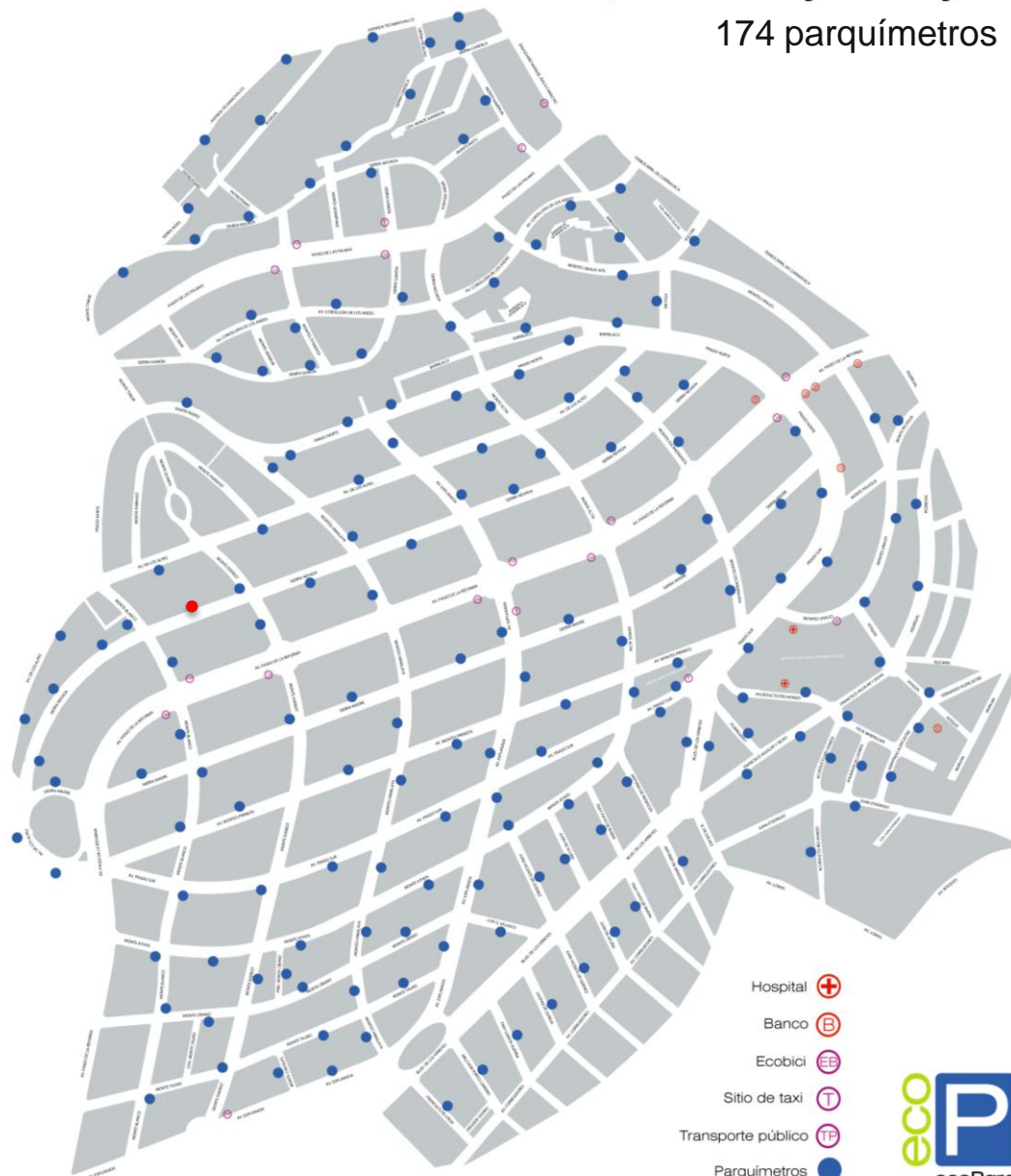
# ecoParq Lomas y Virreyes

Recursos generados de enero a diciembre del año 2014



# ecoParq Lomas y Virreyes

174 parquímetros




Hospital 

Banco 

Ecobici 

Sitio de taxi 

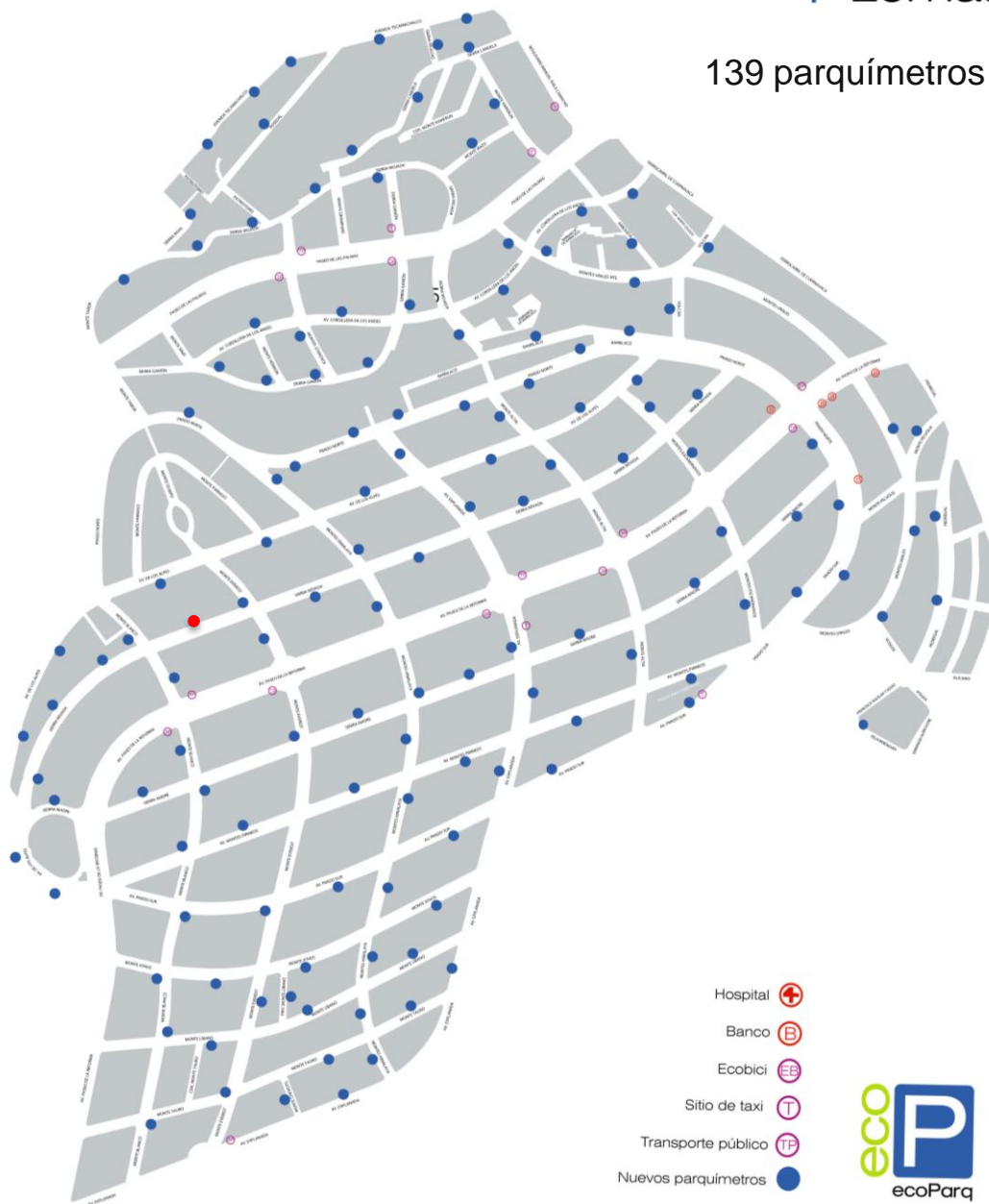
Transporte público 

Parquímetros 



# ecoParq Lomas

139 parquímetros



Hospital +

Banco B

Ecobici E

Sitio de taxi T

Transporte público TP

Nuevos parquímetros ●



# ecoParq Virreyes

## 35 parquímetros



- Hospital +
- Banco B
- Ecobici EF
- Sitio de taxi T
- Transporte público TP
- Nuevos parquímetros ●



## Recursos totales generados en LOMAS de enero a diciembre del año 2014

Lomas	Cantidad
Enero	\$ 2,399,068
Febrero	\$ 2,291,501
Marzo	\$ 2,391,536
Abril	\$ 2,222,000
Mayo	\$ 2,424,659
Junio	\$ 2,521,796
Julio	\$ 2,438,241
Agosto	\$ 2,415,318
Septiembre	\$ 2,513,863
Octubre	\$ 2,909,251
Noviembre	\$ 2,443,816
Diciembre	\$ 2,516,016
<b>TOTAL</b>	<b>\$ 29,487,065</b>

## Recursos totales generados en VIRREYES de enero a diciembre del año 2014

Virreyes	Cantidad
Enero	\$ 441,562
Febrero	\$ 444,494
Marzo	\$ 444,766
Abril	\$ 401,932
Mayo	\$ 436,079
Junio	\$ 457,491
Julio	\$ 462,875
Agosto	\$ 433,282
Septiembre	\$ 444,181
Octubre	\$ 524,340
Noviembre	\$ 426,585
Diciembre	\$ 441,995
<b>TOTAL</b>	<b>\$ 5,359,582</b>

## Recursos destinados al mejoramiento del espacio público en LOMAS de enero a diciembre del año 2014

Lomas	Cantidad
Enero	\$ 719,720
Febrero	\$ 687,450
Marzo	\$ 717,461
Abril	\$ 666,600
Mayo	\$ 727,398
Junio	\$ 756,539
Julio	\$ 731,472
Agosto	\$ 724,595
Septiembre	\$ 754,159
Octubre	\$ 872,775
Noviembre	\$ 733,145
Diciembre	\$ 754,805
<b>TOTAL</b>	<b>\$ 8,846,119</b>

## Recursos destinados al mejoramiento del espacio público en VIRREYES de enero a diciembre del año 2014

Virreyes	Cantidad
Enero	\$ 132,469
Febrero	\$ 133,348
Marzo	\$ 133,430
Abril	\$ 120,580
Mayo	\$ 130,824
Junio	\$ 137,247
Julio	\$ 138,862
Agosto	\$ 129,985
Septiembre	\$ 133,254
Octubre	\$ 157,302
Noviembre	\$ 127,975
Diciembre	\$ 132,598
<b>TOTAL</b>	<b>\$ 1,607,874</b>



## Vehículos inmovilizados y arrastres vehiculares en Lomas y Virreyes de enero a diciembre del año 2014

Lomas y Virreyes	Inmovilizaciones	Arrastres
Enero	1,694	21
Febrero	1,346	6
Marzo	1,242	9
Abril	1,378	13
Mayo	1,242	3
Junio	1,369	1
Julio	1,349	0
Agosto	1,049	1
Septiembre	969	0
Octubre	1,016	0
Noviembre	804	2
Diciembre	1,139	2
<b>TOTAL</b>	<b>14,597</b>	<b>58</b>

## Atención a solicitudes de permisos de residentes en Lomas y Virreyes a diciembre del año 2014

Estatus	Cantidad
No asistió Residente	172
Aprobadas	53
No Aprobadas	49
En Proceso	0
<b>TOTAL</b>	<b>274</b>

